

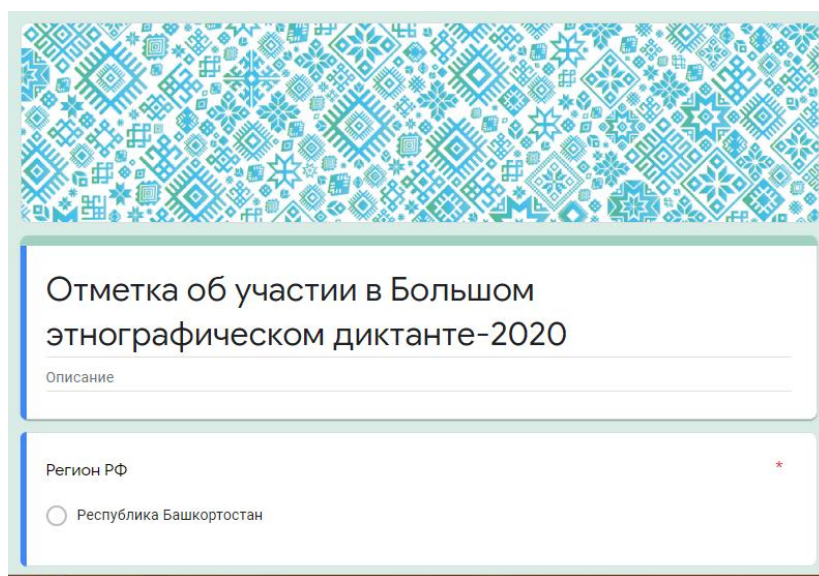
**Инструкция по заполнению гугл-формы «Отметка об участии в
Большом этнографическом диктанте-2020».**

Гугл-форма состоит из 9 пунктов.

Очень важно: поля со звёздочкой * - обязательны для заполнения. Если вы пропустите такое поле, форма не пропустит вас к следующему пункту.

После заполнения формы, внести изменения будет невозможно.

Пункт 1 – **Регион РФ***- здесь просто необходимо нажать на кружок рядом с надписью «Республика Башкортостан»



Отметка об участии в Большом этнографическом диктанте-2020

Описание

Регион РФ *

Республика Башкортостан

Пункты **Район РБ***, **Населенный пункт***, **ФИО*** – вносим свои данные вручную

Район Республики Башкортостан *
Краткий ответ
Населенный пункт *
Краткий ответ
Фамилия, Имя, Отчество (полностью) *
Краткий ответ

Пункт **Пол*** – необходимо выбрать нужный и нажать на соответствующий квадрат возле надписи

Пол *
<input type="checkbox"/> Мужской
<input type="checkbox"/> Женский

Пункт **Возраст*** – вносим данные вручную цифрами

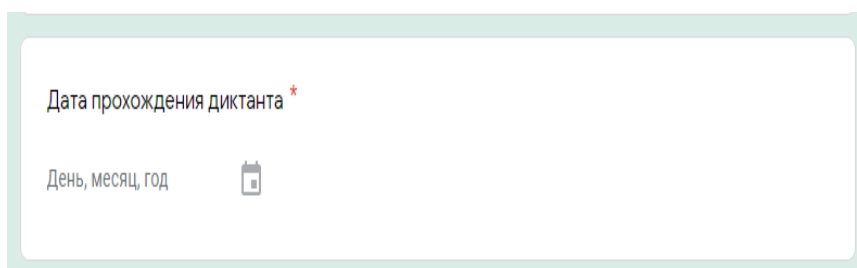
Возраст (полных лет) *
Краткий ответ

Пункт **Место работы/учёбы***:


- ✓ школьники, студенты указывают образовательную организацию;
- ✓ трудоустроенные граждане - место работы;
- ✓ нетрудоустроенные граждане, пенсионеры – указывают «Временно безработный», «На пенсии»

Место работы/учёбы *
Краткий ответ

Пункт **Дата прохождения диктанта*** – необходимо нажать на изображение Календаря и выбрать нужную дату




Дата прохождения диктанта *

День, месяц, год 


Пункт **Время блокировки теста***- необходимо нажать на изображение Часов и выбрать время, когда вы завершили прохождение диктанта.



Время блокировки теста *

Время 

Далее нажимаем кнопку ***ОТПРАВИТЬ***. На этом заполнение гугл-формы будет завершено.



Отправить

Спасибо за участие!